

SETT setup tool

für Ihr Bearbeitungszentrum

schnell

präzise

einfach




Position einstellen:

- Magazin zu Werkzeugwechsler
- Werkzeugwechsler zu Spindel
- Pick-Up Magazin zu Spindel

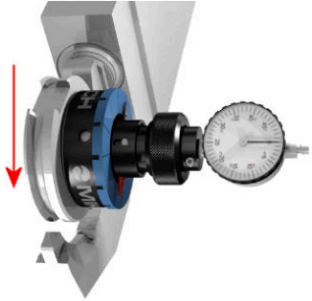
Detailinformationen finden Sie auf der Rückseite

SETT setup tool


Und so einfach geht's:




1. MIKSCH Prüfaufnahme einsetzen



2. Messeinheit einsetzen



3. Komponenten zusammenführen



4. Taststift anlegen und messen

Ihre Vorteile auf einen Blick:

- Ausrichten des Mittenversatzes
- Ausrichten des axialen Abstandes

Weitere Informationen auf www.miksch.de

Das Produkt ist zum Patent angemeldet

Miksch GmbH • Reutlinger Straße 5 • 73037 Göppingen
Phone: +49 7161 6724-0 • Fax: +49 7161 14429
E-Mail: miksch@miksch.de • www.miksch.de

